



SOCIEDAD DE AHORRO Y CRÉDITO CREDICOMER. S.A.
BALANCE GENERAL AL 30 DE JUNIO 2023
(EXPRESADO EN MILES DE DÓLARES DE LOS ESTADOS UNIDOS DE AMÉRICA)

ACTIVOS

ACTIVOS DE INTERMEDIACIÓN		175,744.94
FONDOS DISPONIBLES	26,593.07	
INVERSIONES FINANCIERAS	1,500.00	
TITULOS VALORES CONSERVADOS HASTA EL VENCIMIENTO	1,500.00	
PRESTAMOS	<u>147,651.87</u>	
PRESTAMOS PACTADOS HASTA UN AÑO PLAZO	6,058.39	
PRESTAMOS PACTADOS A MAS DE UN AÑO PLAZO	141,594.06	
PRESTAMOS VENCIDOS	6,891.37	
PROVISION PARA INCOBRABILIDAD DE PRESTAMOS	(6,891.96)	
OTROS ACTIVOS		4,249.03
BIENES RECIBIDOS EN PAGO O ADJUDICADOS	474.13	
EXISTENCIAS	68.13	
GASTOS PAGADOS POR ANTICIPADO Y CARGOS DIFERIDOS	3,108.34	
CUENTAS POR COBRAR	695.63	
PAGOS POR CUENTA AJENA	22.34	
SERVICIOS BANCARIOS	256.84	
ANTICIPOS	0.30	
OTRAS	416.14	
PROVISION PARA INCOBRABILIDAD DE CUENTAS POR COBRAR	(97.21)	
ACTIVO FIJO		6,622.94
DEPRECIABLES	5,695.21	
EDIFICACIONES	4,218.99	
EQUIPO DE COMPUTACION	2,384.74	
EQUIPO DE OFICINA	532.13	
MOBILIARIO	685.82	
VEHICULOS	47.06	
MAQUINARIA, EQUIPO Y HERRAMIENTAS	0.42	
DEPRECIACION ACUMULADA	(2,173.96)	
AMORTIZABLES	927.74	
CONSTRUCCIONES EN LOCALES ARRENDADOS	463.46	
REMODELACIONES Y READECUACIONES EN LOCALES PROPIOS	464.28	
TOTAL ACTIVOS		<u>186,616.92</u>
CUENTAS DE ORDEN		73,018.47
INFORMACION FINANCIERA	55,853.78	
EXISTENCIA EN LA BOVEDA	<u>17,164.69</u>	
PASIVOS		
PASIVOS DE INTERMEDIACIÓN		159,404.12
DEPOSITOS	100,549.49	
DEPOSITOS EN CUENTA CORRIENTE	7,123.07	
DEPOSITOS DE AHORRO	17,903.18	
DEPOSITOS PACTADOS HASTA UN AÑO PLAZO	63,959.32	

DEPOSITOS PACTADOS A MAS DE UN AÑO PLAZO	10,261.49	
DEPOSITOS RESTRINGIDOS E INACTIVOS	1,302.42	
PRESTAMOS		39,952.65
PRESTAMOS PACTADOS HASTA UN AÑO PLAZO	4,605.38	
PRESTAMOS PACTADOS A MAS DE UN AÑO PLAZO	32,884.11	
PRESTAMOS PACTADOS A CINCO O MAS AÑOS PLAZO	2,463.16	
OBLIGACIONES A LA VISTA		1,311.12
TITULOS DE EMISION PROPIA		17,590.87
OTROS PASIVOS		2,629.17
CUENTAS POR PAGAR		1,148.16
CHEQUES DE CAJA PARA PROVEEDORES	60.80	
IMPUESTOS SERVICIOS PUBLICOS Y OTRAS OBLIGACIONES	547.10	
IMPUESTO SOBRE LA RENTA	271.88	
PASIVOS TRANSITORIOS	71.32	
OTRAS	197.06	
RETENCIONES		185.75
IMPUESTO SOBRE LA RENTA	107.84	
ISSS	8.92	
AFPS	33.32	
OTRAS RETENCIONES	35.67	
PROVISIONES		503.81
CREDITOS DIFERIDOS		791.45
TOTAL PASIVO		162,033.29
PATRIMONIO		24,583.62
CAPITAL SOCIAL PAGADO		18,200.00
RESERVAS DE CAPITAL		2,520.98
RESERVA LEGAL	2,520.98	
RESULTADOS DE EJERCICIOS ANTERIORES		3.50
RESULTADOS DEL PRESENTE EJERCICIO		767.32
PATRIMONIO RESTRINGIDO		3,091.82
UTILIDADES NO DISTRIBUIBLES	2,883.96	
PROVISIONES	207.86	
TOTAL PATRIMONIO		24,583.62
TOTAL PASIVOS MÁS PATRIMONIO		186,616.92
CUENTAS DE ORDEN POR CONTRA		73,018.47
INFORMACION FINANCIERA POR CONTRA		55,853.78
EXISTENCIAS EN LA BOVEDA POR CONTRA		17,164.69


 Edwin René López G.
 Gerente de Finanzas


 Efraín Alexander Meléndez
 Contador General

SOCIEDAD DE AHORRO Y CRÉDITO CREDICOMER. S.A.
ESTADO DE RESULTADOS DEL 01 DE ENERO AL 30 DE JUNIO DE 2023
 (EXPRESADO EN MILES DE DÓLARES DE LOS ESTADOS UNIDOS DE AMÉRICA)


CUENTAS DE RESULTADOS ACREEDORAS


INGRESOS POR OPERACIONES DE INTERMEDIACION		14,371.83
CARTERA DE PRESTAMOS	14,049.05	
CARTERA DE INVERSIONES	54.34	
OPERACIONES TEMPORALES CON DOCUMENTOS	3.89	
INTERESES SOBRE DEPOSITOS	264.55	
	<hr/>	
INGRESOS DE OTRAS OPERACIONES		329.37
SERVICIOS	329.37	
	<hr/>	
INGRESOS NO OPERACIONALES		537.64
INGRESOS DE EJERCICIOS ANTERIORES	381.82	
UTILIDAD EN VENTA DE ACTIVOS	58.38	
BIENES RECIBIDOS EN PAGO	58.38	
OTROS	97.43	
	<hr/>	
TOTAL CUENTAS DE RESULTADO ACREEDORAS		15,238.83
		<hr/> <hr/>

CUENTAS DE RESULTADO DEUDORAS

COSTOS DE OPERACIONES DE INTERMEDIACION		7,735.45
CAPTACION DE RECURSOS	4,018.04	
SANEAMIENTO DE ACTIVOS DE INTERMEDIACION	3,714.81	
CASTIGOS DE ACTIVOS DE INTERMEDIACION	2.60	
	<hr/>	
COSTOS DE OTRAS OPERACIONES		447.98
PRESTACION DE SERVICIOS	447.98	
	<hr/>	
GASTOS DE OPERACION		5,889.35
GASTOS DE FUNCIONARIOS Y EMPLEADOS	3,492.01	
GASTOS GENERALES	1,955.15	
DEPRECIACIONES Y AMORTIZACIONES	442.19	
	<hr/>	
GASTOS NO OPERACIONALES		93.18
PERDIDA EN VENTA DE ACTIVOS	1.16	
CASTIGO DE BIENES RECIBIDOS EN PAGO	80.68	
OTROS	11.33	
	<hr/>	
IMPUESTOS DIRECTOS		305.54
IMPUESTO SOBRE LA RENTA	305.54	
TOTAL CUENTAS DE RESULTADO DEUDORAS		14,471.51
		<hr/> <hr/>

UTILIDAD DEL PERIODO **767.32**


 Edwin René López G.
 Gerente de Finanzas


 Efraín Alexander Meléndez
 Contador General

